



華南金融集團

華南期貨股份有限公司 (104)金管期總字第002號

台北市民生東路四段54號3樓之9 TEL:(02)2718-0000 FAX:(02)2546-3708

3F, No. 54 Ming Sheng East Road Sec. 4, Taipei, TAIWAN

台指期貨 2018年05月24日 星期四 收盤日報

● 法人動態：

台股現貨買賣超					台股現貨買賣超		台股現貨買賣超		台股現貨買賣超		台股現貨買賣超	
單位：億	買進	賣出	合計	累計本月至今	台股現貨買賣超		台股現貨買賣超		台股現貨買賣超		台股現貨買賣超	
外資及陸資	250.46	248.42	2.04	-52.57	台股現貨買賣超		台股現貨買賣超		台股現貨買賣超		台股現貨買賣超	
投信	11.56	15.03	-3.47	-13.41	台股現貨買賣超		台股現貨買賣超		台股現貨買賣超		台股現貨買賣超	
自營商	77.99	75.12	2.88	-77.47	台股現貨買賣超		台股現貨買賣超		台股現貨買賣超		台股現貨買賣超	
合計	336.11	335.08	1.03	-144.40	台股現貨買賣超		台股現貨買賣超		台股現貨買賣超		台股現貨買賣超	
5/23融資	75.56	70.95	4.61	今日 1800.57	台股現貨買賣超		台股現貨買賣超		台股現貨買賣超		台股現貨買賣超	
5/23融券	24685	33184	8499	餘額 390227	台股現貨買賣超		台股現貨買賣超		台股現貨買賣超		台股現貨買賣超	
單位：口	多		空		台股現貨買賣超		台股現貨買賣超		台股現貨買賣超		台股現貨買賣超	
5/23摩台05月多空比	1,660		687		台股現貨買賣超		台股現貨買賣超		台股現貨買賣超		台股現貨買賣超	
台指期前十大佔市場	58.7%		43.7%		台股現貨買賣超		台股現貨買賣超		台股現貨買賣超		台股現貨買賣超	
電子期前十大佔市場	68.3%		62.8%		台股現貨買賣超		台股現貨買賣超		台股現貨買賣超		台股現貨買賣超	
金融期前十大佔市場	65.4%		67.6%		台股現貨買賣超		台股現貨買賣超		台股現貨買賣超		台股現貨買賣超	
期貨未平倉	台指期		電子期		金融期		台指選擇權(買權)		台指選擇權(賣權)		台指選擇權(賣權)	
多空淨額	未平倉	增減	未平倉	增減	未平倉	增減	未平倉	前日未平倉	增減	未平倉	前日未平倉	增減
外資及陸資	41686	2286	445	3	-811	20	32264	32922	-658	10027	8464	1563
投信	-24300	80	8	0	50	0	-584	-584	0	1829	1589	240
自營商	-838	1956	-109	127	113	56	-18977	-16266	-2711	-37674	-29980	-7694

● 觀盤重點提示

國際金融：受惠全球經濟數據表現強勁、及美國聯準會(Fed)會議記錄偏向鴿派，未如市場預期急於升息，且可能讓通膨“適度”高於2%的目標。此現象激勵美股四大指數皆走升，終場美股DJIA指數漲 0.21%、S&P500漲 0.32%、Nasdaq漲 0.64%、費半指數漲 0.51%。

選擇權籌碼：今日未平倉p/c ratio為 1.55，較前日增加 0.03，成交量p/c ratio為 1.63，較前日增加 0.39；近月買權最大未平倉量集中在 11200 履約價序列，賣權最大未平倉量集中在 10000 履約價序列。

期、現貨籌碼：[1]現貨三大法人今日合計買超 1.03 億元，其中外資買超 2.04 億元。[2]期貨外資今日淨部位多單留倉 41686 口，較前日增加 2286 口淨多單，投信淨空單留倉 24300 口，自營商淨空單留倉 838 口。

台灣市場：終場加權指數上漲 0.47%，收在 10936.93 點，成交值 1267.73 億元。櫃買指數終場上漲 0.72%，收在 153.51 點，成交值 359.6 億元。

技術面：今日盤後類股以蘋概族群、被動元件表現相對強勁，三大指數、期指均在盤後走高。受到美國Fed偏向鴿派、Apple拉貨潮的影響，今日台股的大盤表現明顯優於亞洲股市。雖然台股現貨、台指期均站在各天期SMA之上，且各均線呈多頭排列；然而KD值卻向下走弱、5日週線未形成支撐、今日外資僅小幅買超現貨NT\$2億元NTD，預期短線將出現微幅的區間震盪。持續關心美國FOMC的利率會議決策影響國際資金的走勢、蘋概股影響盤勢的情形。

● 台指期貨收盤行情

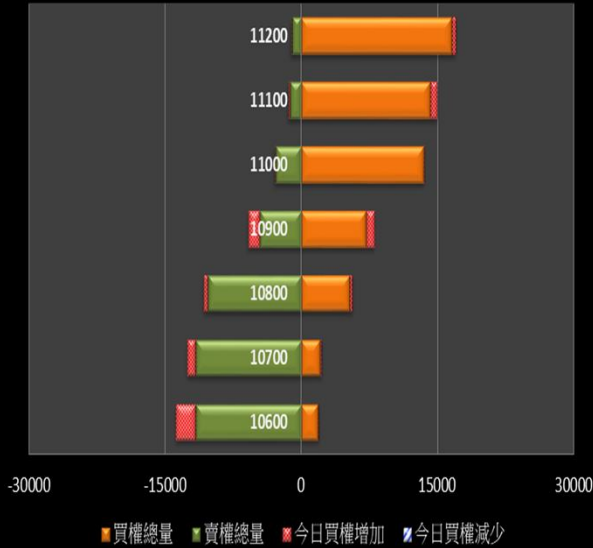
簡稱	收盤價	最高價	最低價	漲跌	價差(%)	成交量	委買均量	委賣均量	成交均量	OI
加權指數	10936.93	10942.64	10883.52	50.75		1267億	2.86	1.96	6.05	
06月台指期	10917	10923	10851	60.00	-0.18	113071	2.29	2.18	2.78	91123
07月台指期	10676	10680	10610	58.00	-2.44	1222	1.30	1.39	1.35	2177
06月小台指	10917	10922	10850	61.00	-0.18	94024	1.71	1.61	1.89	34994
07月小台指	10676	10680	10610	60.00	-2.44	2317	1.22	1.22	1.29	1980
電子指數	446.04	446.94	443.56	2.56		895億				
06月電子期	446.00	446.35	442.55	3.45	-0.01	3033	1.34	1.30	1.33	3265
07月電子期	436.25	436.25	433.45	3.55	-2.24	25	1.00	1.09	1.04	66
金融指數	1273.94	1274.28	1268.49	4.34		46億				
06月金融期	1270.00	1271.60	1265.60	3.00	-0.31	1226	1.24	1.24	1.28	2976
07月金融期	1250.40	1250.40	1248.00	4.80	-1.88	6	1.18	1.06	1.20	182
摩台指	403.53	404.02	401.93	1.62						
05月摩台指	403.60	404.10	401.50	2.20	0.02	32722	-	-	1.95	185904
06月摩台指	399.20	399.50	397.00	2.30	-1.08	3524	-	-	4.06	10920

<本文僅供參考，並不做任何獲利保證。>

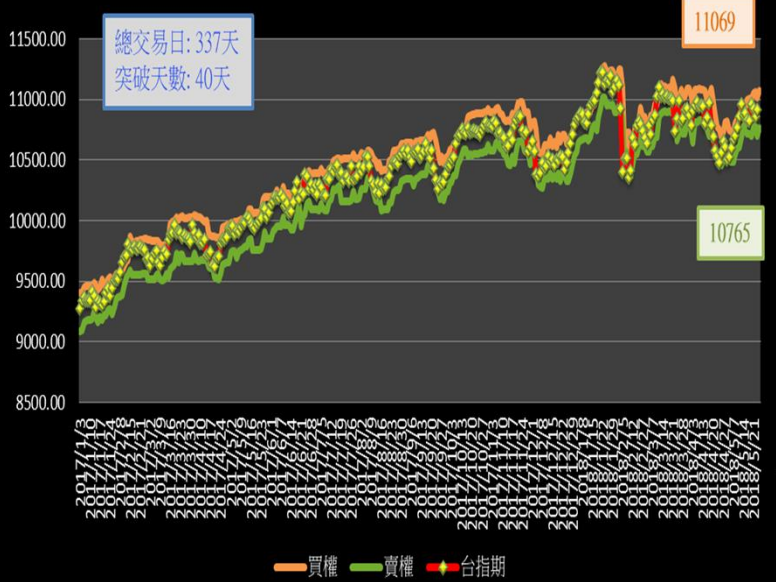


台指選擇權未平倉解析

近月選擇權未平倉分佈圖

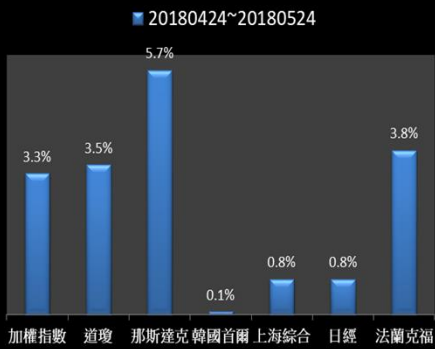


近月選擇權未平倉(加權平均法)一壓力支撐圖

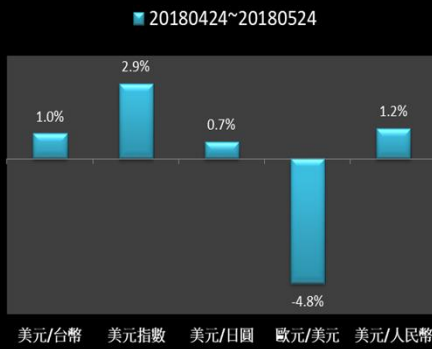


國際指數/商品期貨/外匯行情

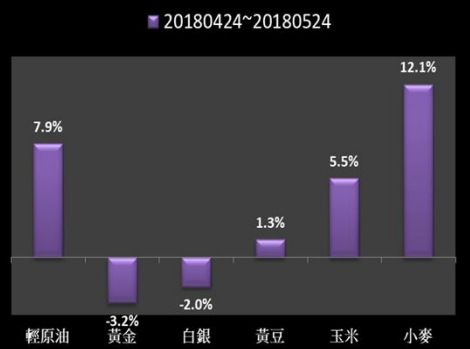
國際股市月績效表現



國際外匯月績效表現



國際商品期貨月績效表現



年漲幅



年漲幅



年漲幅

